

ホワイトニング料金のご案内

ベーシック・アドバンス

ベーシック

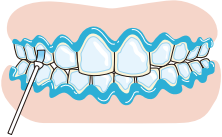
初めてのホワイトニングに

痛みに弱い方にオススメです。歯の色の変化を実感して下さい。

アドバンス

バランスの良いホワイトニング

はっきりと歯が白くなり、多くの方にオススメです。



ホワイトニング

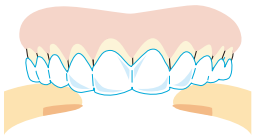
～早く短期間で白くしたい方へ～

オフィスホワイトニング	施術時間	1回あたり
ベーシック	15分	10,000円
アドバンス	30分	20,000円

※3カ月以内に同施術を受ける場合、50%OFF

ホームホワイトニング


～じっくりとご自宅で綺麗な白さを手に入れたい方へ～



内容	1セット
スタートキット	トレー上下とシリンジ8本 30,000円
シリンジのみ	シリンジ4本 10,000円

Wホワイトニング

～最も高いホワイトニング効果を得たい方へ～



内容	1セット
ベーシック	15分+ホーム 36,000円
アドバンス	30分+ホーム 45,000円

前歯まとめて最大16本

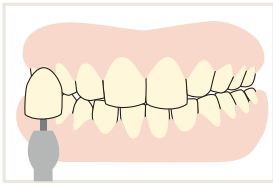
当院のホワイトニングプランは上下前歯16本、前から見える歯の全部をカバー、しっかりキレイな歯になるための安心の本数です。施術中はお口を広げる装置を使用するので、横になってリラックスしているだけで白い歯になれます。

治療費は税別です

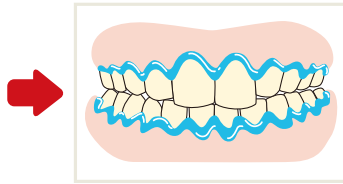
ホワイトニング治療について ～歯を白くして、美しい口元を～

■ オフィスホワイトニング

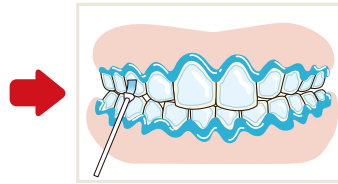
歯科医院で専用の機械を使い行います。
ホームホワイトニングより強い薬で短時間で歯を白くできます。
手軽で、一気にある程度の白さになる反面、ホームホワイトニングを行った場合と比べて、色の後戻りが早いといった特徴があります。



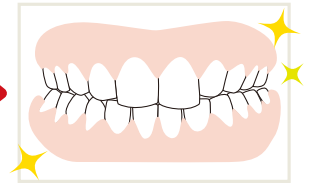
Step1
＜ホワイトニング当日＞
歯の色を確認し写真を
撮ります。



Step2
歯茎を保護する薬を
塗ります。



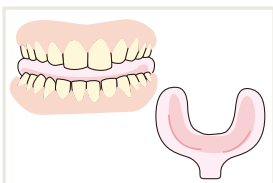
Step3
歯を白くする
ホワイトニングの薬を
塗ります。



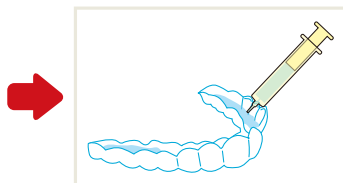
Step4
コースによって
10～30分時間をおいて、
薬剤を拭きとって
ホワイトニング終了です。

■ ホームホワイトニング

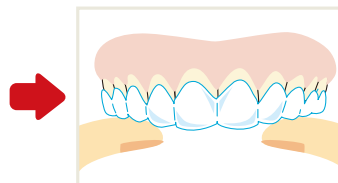
ご自宅で、主に就寝時の4～6時間、専用のトレーに薬液を注入・装着して行う方法です。
手間と時間がかかりますが、まんべんなくきれいな白さが長持ちします。
また、歯科医院へ何度も通う必要がないため、忙しい人におすすめです。
ご自分のペースでじっくり白くすることができます。



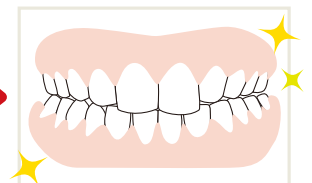
Step1
マウスピースを作るため
型取りをします。



Step2
マウスピースにジェルを
塗ります。



Step3
マウスピースを歯に
装着します。



Step4
4～6時間後、
マウスピースを外して、
お口をゆすいで
ホワイトニング終了です。

■ Wホワイトニング

オフィスホワイトニングとホームホワイトニングを併用して頂くコースです。
より白く、また、得た白さを長持ちさせることができます。
短期間で白くしたい方や、高い効果を期待される方に最適です。
また、それぞれを個別に行うよりもお得な料金設定になっています。

“ホワイトニング”の効果は、半永久的ではありません。

1～2年で色が後戻りすることがありますので、定期的なケアやクリーニングを受けましょう。
白さを保つためには、歯に着色しやすい色の濃い食品を避けたり、喫煙も控えるなどの努力も有効です。

